

TUTORIALS

Auf unserem YouTube-Kanal Haemmerlin finden Sie unsere Produkt-Tutorials! Sie ermöglichen es Ihnen, den Motor, den Schalter, den Riemen oder den Kondensator mit Kabelschuhen an Ihrem Haemmerlin-Betonmischer selbst zu ersetzen. Finden Sie diese verschiedenen Tutorials, indem Sie die QR-Codes flashen:



Wie ersetzen Sie den Motor auf Ihrem Betonmischer Haemmerlin?



Wie ersetze ich den Schalter an Ihrem Haemmerlin Betonmischer?



















Wie ersetze ich den Riemen an Ihrem Haemmerlin Betonmischer?



Wie ersetze ich den Kondensator an Ihrem Haemmerlin Betonmischer?

ERSATZTEILE

Andere Ersatzteile sind auf Bestellung erhältlich, kontaktieren Sie uns.

BETONMISCHER → ERSATZTEILE ↓	BT PRO 170	BT PRO 190	PERFORMANCE 190	PERFORMANCE 350
ANTRIEBSRITZEL	 Art. Nr. 325502701*	 Art. Nr. 325502801		 Art. Nr. 325500401
ZAHNKRANZ 	Innen- durchmesser 610 mm  Art. Nr. 325500901	Innendurchmesser 635 mm (BT PRO)  Art. Nr. 325501001		Innen- durchmesser 850 mm  Art. Nr. 325501101
TROMMELLAGER-SATZ		 Art. Nr. 325501801		 Art. Nr. 325501501
RITZELLAGER-SATZ		 x 2 Art. Nr. 325501901*		 x 3 Art. Nr. 325502001
MOTOR		Elektrischer Motor 950W Art. Nr. 325503901*		Verbrennungsmotor mit Benzinmotor Art. Nr. 390109101
MOTORABDECKUNG		Composite - Art. Nr. 325502901*	Métal - Art. Nr. 325504001	-
RIEMEN 		Poly V Art. Nr. 325500801*		Keilriemen Art. Nr. 325500501
NOTSCHALTER		-		 Art. Nr. 325500101
HAUPTSCHALTER		 Art. Nr. 325502601*		-
RÄDER		Ø 250 mm Art. Nr. 325501201 		Ø 500 mm Art. Nr. 325501401 
CONDENSATOR		Art. Nr. 325504301* EAN 3155032550430		-

Mit dem Material gelieferte technische Beschreibung oder auf www.haemmerlin.com.

* Mit ECOPRIME 150 und 180 kompatibel. Für weitere Teile kontaktieren Sie uns bitte.